


TITRO d.o.o.

Bilje 92/C, 5292 Renče - Slovenija
Tel: +386 05 330 96 10 - Fax: +386 05 330 96 15
E-mail: titro@titro.si



ROYAL DOLPHIN

ROLETNO POKRIVALO Najboljša zaščita za vaš bazen



Plavajoče rolete lahko dobavimo v več različnih barvah

Roletno pokrivalo je sistem, ki na najboljši možni način zaščiti bazen pred izgubo temperature. Zagotavlja za 65 - 80 % manjše toplotne izgube, seveda odvisno od tega koliko časa je bazen pokrit ali v uporabi.

Roletno pokrivalo ima tudi zelo dober varnostni efekt, saj brez težav prenesē težo odraslega človeka v primeru, da po nesreči pade v bazen. Še posebej to pokrivalo priporočamo, kjer so pri hiši majhni otroci, domače živali ali pa je bazen na vrtu lahko dostopen. Ob vsem tem pa Roletno pokrivalo bazen deloma ščiti pred umazanijo.

Roleta je izdelana iz materiala, ki je odporen na UV žarke, klor in druge kemikalije v vodi.

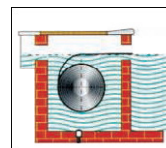
Odpiranje in zapiranje rolete je lahko izvedeno s stikalom.

VEČ VARIANT KAKO POKRITI BAZEN Z ROLETNIM POKRIVALOM

1. Podvodne verzije

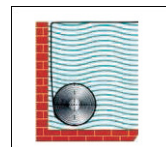
Tip 1:

Najbolj pogost način namestitve. Roleta je nameščena pod vodno gladino v posebnem jašku za bazenom in jo od bazena loči pregradna stena. Jašek se pokrije z lahkim demontažnim pokrovom, največkrat izdelanim iz lesa in služi tudi kot ležišče. Pokrov jaška je vedno za dobrih 10-20 cm dvignjen nad okolico bazena. Možnih je več različnih izvedb (glej sliko 1).



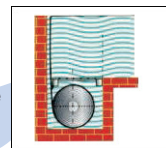
Tip 2:

Včasih se roleta namesti na dno bazena v vogal, predvsem zato, da odpade gradnja posebnega jaška za roletu (tip 1). Na ta način se roleta vgrajuje tam, kjer ni prostora za izgradnjo jaška.



Tip 3:


Roleta je nameščena v poseben jašek na dnu bazena. Jašek je pokrit s posebnim mehanizmom, ki se odpre skupaj z roletu. Ta način je zahteven, predvsem zaradi težavne (in drage) izvedbe podvodnega odpiranja jaška.



2. Nadvodne verzije


Tip 1:

Roleta z nadvodno konstrukcijo se namesti na rob bazena.



Tip 2:

Enaka roleta kot prejšnja, le da ima še posebno demontažno konstrukcijo za namestitev lesene, ali plastične obloge, pod katero je roleta skrita. Konstrukcija je uporabna za sedenje, ali ležanje.



Tip 3:

Enostaven, tudi precej cenejši način namestitve rolete ob bazen. Sistem ima dva nosilca rolete, ki se jih enostavno pritrdi na rob bazena. Za manjše bazene je možno dobaviti ročni mehanizem (ki je precej cenejši).



vse kar potrebujete za vaš bazen

Slike so simbolne. Pridržujemo si pravico do spremembe podatkov in vsebin brez predhodnega opozorila.